

Open

Finale (FI)
Résultats

Document 10.1 OFFICIEL

Sous réserve du contrôle technique ou d'incidents d'ordre sportif

Cl	N°	Classe	Pilote	Club	Meilleur tour	Interv.	Ecart	Pénalité points
1	9	DD2	LEGRAND David	Sens	53.226			
2	77	DD2	HABRANT Sébastien	Sens	53.289	3.337	3.337	
3	138	X30	LHUSSIER Sarah	Sens	55.739	38.515	41.852	
4	18	DD2	BERTHELOT Gil	Sens	57.074	1 Tour	1 Tour	
5	53	SBV	BŒUF Christian	Sens	1:00.060	49.572	1 Tour	
6	199	SBV	GATINHO Thomas	Sens	59.957	1 Tour	2 Tours	
7	17	X30	MONGEARD Léa	Châlons	57.328	1 Tour	3 Tours	
8	71	SBV	DEBIEN Philippe	Sens	1:14.835	1 Tour	4 Tours	
9	24	DD2	FOULLIARON Cédric	Sens	58.449	8 Tours	12 Tours	


Tête de course : N°9 LEGRAND David (1-14)

Départ : 07/05 - 16:22:54

Meilleur tour : N°9 LEGRAND David 53.226 74,39 Km/h

Météo : Nuageux Air : 11°C Piste : Mouillée

Record de l'épreuve : N°9 LEGRAND David 52.465 75,47 Km/h




Open

Finale (FI)

Tableau des tours

Pour information, sans valeur officielle

	1	2	3	4	5	6	7	8	9
Grille	9	77	24	138	17	53	199	18	71
Départ	9	77	24	138	17	53	18	199	71
Tour 1 Intervalle	9	77 0.6	138 2.4	24 1.5	17 0.4	18 0.4	53 1.6	199 1.7	71 15.4
Tour 2	9	77 1.5	138 4.4	24 3.7	17 0.3	18 0.6	53 3.2	199 8.8	71 30.8
Tour 3	9	77 1.8	138 6.8	17 5.1	18 1.4	53 5.4	199 17.0	71 38.8	
Tour 4	9	77 3.5	138 8.1	18 9.6	53 6.4	17 6.6	199 9.2	71 54.7	
Tour 5	9	77 3.2	138 10.5	18 12.1	53 9.3	17 2.7	199 20.9	71 1:01	
Tour 6	9	77 3.4	138 13.1	18 14.8	53 11.0	17 0.3	199 24.3	71 1:15	
Tour 7	9	77 3.4	138 15.4	18 17.1	17 12.6	53 2.3	199 25.7	71 1:28	
Tour 8	9	77 3.3	138 19.9	18 16.4	17 13.7	53 7.5	199 41.9	71 1:25	
Tour 9	9	77 2.6	138 24.2	18 16.4	17 14.4	53 11.1	199 45.2	71 1:36	
Tour 10	9	77 2.7	138 25.8	18 17.4	17 15.1	53 15.8	199 54.8	71 1:41	
Tour 11	9	77 2.9	138 28.5	18 17.8	17 15.4	53 20.5	199 54.7		
Tour 12	9	77 3.0	138 31.7	18 18.5	53 42.5	199 52.8			
Tour 13	9	77 3.6	138 35.8	18 18.7	53 49.5				
Tour 14	9	77 3.3	138 38.5						



Open

Finale (FI) Analyse des tours

Pour information, sans valeur officielle

Tours	Temps au tour
N°9 LEGRAND David	
1	55.374
2	53.337
3	53.464
4	54.114
5	53.824
6	53.513
7	53.386
8	53.736
9	54.220
10	54.619
11	53.671
12	53.226
13	53.238
14	55.027

Tours	Temps au tour
N°17 MONGEARD Léa	
1	59.943
2	58.357
3	57.328
4	1:14.602
5	57.450
6	58.371
7	59.219
8	58.455
9	58.465
10	58.070
11	57.350

Tours	Temps au tour
N°18 BERTHELOT Gil	
1	59.941
2	58.531
3	58.169
4	59.990
5	58.468
6	59.076
7	58.047
8	57.315
9	57.780
10	57.353
11	57.074
12	57.164
13	58.088

Tours	Temps au tour
N°24 FOULLIARON Cédric	
1	59.825
2	58.449

Tours	Temps au tour
N°53 BŒUF Christian	
1	1:01.884
2	1:00.060
3	1:00.378
4	1:01.031


Tours	Temps au tour
5	1:01.352
6	1:00.813
7	1:01.882
8	1:03.653
9	1:02.119
10	1:02.779
11	1:01.970
12	1:03.763
13	1:05.130

Tours	Temps au tour
N°71 DEBIEN Philippe	
1	1:14.835
2	1:22.584
3	1:16.558
4	1:15.848
5	1:15.908
6	1:15.656
7	1:15.775
8	1:17.163
9	1:16.391
10	1:17.228

Tours	Temps au tour
N°77 HABRANT Sébastien	
1	55.992
2	54.225
3	53.783
4	55.754
5	53.536
6	53.758
7	53.385
8	53.572
9	53.542
10	54.727
11	53.925
12	53.289
13	53.820
14	54.722

Tours	Temps au tour
N°138 LHUSSIÉ Sarah	
1	58.189
2	56.283
3	56.186
4	57.001
5	55.974
6	56.315
7	55.739
8	58.075
9	57.786
10	56.329
11	56.673
12	56.513
13	57.863

Tours	Temps au tour
N°199 GATINHO Thomas	
1	1:03.274
2	1:07.167
3	1:08.580
4	59.957
5	1:09.166
6	1:01.687
7	1:02.973
8	1:19.881
9	1:05.367
10	1:12.393
11	1:01.899
12	1:01.903



71 DEBIEN Philippe	9	
	8	18 BERTHELOT Gil
199 GATINHO Thomas	7	
	6	53 BŒUF Christian
17 MONGEARD Léa	5	
	4	138 LHUSSIÉ Sarah
24 FOULLIARON Cédric	3	
	2	77 HABRANT Sébastien
9 LEGRAND David	1	

POLE POSITION

