

Nationale

Finale (FI)  
Résultats

Document 10.1 OFFICIEL

Sous réserve du contrôle technique ou d'incidents d'ordre sportif

Clt	N°	Pilote	Club	Meilleur tour	Interv.	Ecart
1 =	8	LASNE Quentin	Sens	52.872		
2 =	16	GIRARDET Tristan	21	53.142	7.746	7.746
3 =	22	CHABIN Enzo	Sens	53.982	6.531	14.277
4 =	83	MERIGOT Nicolas	Sens	55.937	12 Tours	12 Tours


Tête de course : N°8 LASNE Quentin (1-14)

Départ : 07/05 - 16:03:42

Meilleur tour : N°8 LASNE Quentin 52.872 74,89 Km/h

Météo : Nuageux Air : 11°C Piste : Mouillée

Record de l'épreuve : N°8 LASNE Quentin 52.769 75,04 Km/h




### Nationale

Finale (FI)

Tableau des tours

Pour information, sans valeur officielle

	1	2	3	4
Grille	8	16	22	83
Départ	16	8	22	83
Tour 1 Intervalle	8	16 0.4	22 1.1	83 1.2
Tour 2	8	16 0.7	22 1.5	<del>83</del> 2.9
Tour 3	8	16 0.6	22 2.5	
Tour 4	8	16 0.9	22 2.6	
Tour 5	8	16 1.2	22 3.4	
Tour 6	8	16 1.7	22 4.1	
Tour 7	8	16 2.0	22 5.0	
Tour 8	8	16 2.4	22 5.5	
Tour 9	8	16 3.1	22 6.0	
Tour 10	8	16 3.8	22 6.6	
Tour 11	8	16 4.3	22 6.9	
Tour 12	8	16 5.1	22 7.0	
Tour 13	8	16 6.3	22 6.9	
Tour 14	8	16 7.7	22 6.5	



**Nationale**

**Finale (FI)  
Analyse des tours**

Pour information, sans valeur officielle

Tours Temps au tour

**N°8 LASNE Quentin**

1	54.682
2	53.530
3	53.166
4	53.908
5	52.992
6	52.964
7	53.015
8	53.107
9	53.096
10	52.872
11	53.338
12	52.941
13	53.100
14	53.169

**N°16 GIRARDET Tristan**


1	55.171
2	53.831
3	53.142
4	54.139
5	53.336
6	53.401
7	53.373
8	53.511
9	53.763
10	53.549
11	53.821
12	53.826
13	54.307
14	54.523

**N°22 CHABIN Enzo**

1	56.042
2	54.269
3	54.115
4	54.247
5	54.099
6	54.114
7	54.263
8	54.079
9	54.260
10	54.165
11	54.048
12	53.982
13	54.206
14	54.079

**N°83 MERIGOT Nicolas**

1	57.328
2	55.937



22	CHABIN Enzo	4	83	MERIGOT Nicolas
		3		
8	LASNE Quentin	2	16	GIRARDET Tristan
		1		

POLE POSITION

