

Cadet

**Finale (FI)
Résultats**

Document 10.1 OFFICIEL

Sous réserve du contrôle technique ou d'incidents d'ordre sportif

Cl.	N°	Pilote	Club	Meilleur tour	Interv.	Ecart
1	36	JONGERLYNK Léo	Rosny	1:07.922		
2	59	VERLY Lucas	Rosny	1:09.896	22.864	22.864
3	15	LACOT Cyriak	Rosny	1:12.181	39.834	1:02.698
4	9	PECRIAUX Thiméo	Sens	1:13.262	9.376	1:12.074
5	7	DEFAIX-TRUMELET Frédéric	Sens	1:14.647	1 Tour	1 Tour
6	89	ROY Coranthyn	Sens	1:15.201	17.885	1 Tour
7	77	HABRANT Mathilde	Sens	1:07.671	6 Tours	7 Tours


Tête de course : N°77 HABRANT Mathilde (1-2) / N°36 JONGERLYNK Léo (3-14)

Meilleur tour : N°77 HABRANT Mathilde 1:07.671 58,51 Km/h

Ancien record de l'épreuve : N°77 HABRANT Mathilde 1:08.398 57,89 Km/h

Départ : 07/05 - 15:40:13

Météo : Nuageux Air : 11°C Piste : Mouillée




Cadet

**Finale (FI)
Tableau des tours**

Pour information, sans valeur officielle

	1	2	3	4	5	6	7
Grille	77	36	59	15	9	7	89
Départ	77	36	59	15	9	7	89
Tour 1 Intervalle	77	36 0.7	59 1.3	15 2.9	9 2.0	7 4.3	89 0.2
Tour 2	77	36 0.9	59 3.0	15 5.2	9 3.1	7 6.8	89 1.0
Tour 3	36	59 3.6	77 0.1	15 7.2	9 10.2	7 3.4	89 0.2
Tour 4	36	77 4.8	59 2.7	15 7.4	9 12.3	7 4.5	89 0.5
Tour 5	36	77 3.8	59 5.5	15 10.1	9 13.0	7 5.7	89 0.2
Tour 6	36	77 2.5	59 7.8	15 12.4	9 15.3	7 6.2	89 1.3
Tour 7	36	77 3.3	59 8.9	15 15.2	9 16.6	7 7.2	89 2.6
Tour 8	36	59 14.9	15 17.4	9 18.1	7 6.9	89 6.2	
Tour 9	36	59 15.5	15 20.4	9 19.4	7 7.2	89 10.4	
Tour 10	36	59 15.0	15 28.9	9 14.0	7 9.2	89 12.4	
Tour 11	36	59 16.9	15 32.8	9 12.4	7 13.2	89 16.2	
Tour 12	36	59 18.1	15 35.6	9 10.7	7 15.9	89 17.6	
Tour 13	36	59 20.5	15 37.4	9 10.1	9 18.3	89 17.8	
Tour 14	36	59 22.8	15 39.8	9 9.3			



Cadet

Finale (FI) Analyse des tours

Pour information, sans valeur officielle

Tours	Temps au tour
N°7 DEFAIX-TRUMELET Frédéric	
1	1:20.275
2	1:15.735
3	1:16.885
4	1:16.104
5	1:15.457
6	1:14.875
7	1:15.191
8	1:14.647
9	1:14.897
10	1:15.830
11	1:17.436
12	1:16.141
13	1:16.323

N°9 PECRIAUX Thiméo	
1	1:15.942
2	1:13.262
3	1:20.276
4	1:14.948
5	1:14.291
6	1:14.424
7	1:14.155
8	1:14.898
9	1:14.672
10	1:13.817
11	1:13.367
12	1:13.442
13	1:14.008
14	1:14.442

N°15 LACOT Cyriak	
1	1:14.212
2	1:12.253
3	1:13.121
4	1:12.810
5	1:13.614
6	1:12.181
7	1:12.772
8	1:13.448
9	1:13.361
10	1:19.254
11	1:14.912
12	1:15.193
13	1:14.584
14	1:15.216


N°36 JONGERLYNK Léo	
1	1:10.304
2	1:08.294
3	1:10.269
4	1:08.849

Tours	Temps au tour
5	1:09.096
6	1:09.013
7	1:07.922
8	1:08.656
9	1:09.740
10	1:11.294
11	1:09.105
12	1:11.227
13	1:10.344
14	1:10.511

N°59 VERLY Lucas	
1	1:11.586
2	1:09.974
3	1:10.867
4	1:12.828
5	1:10.929
6	1:09.913
7	1:09.896
8	1:11.229
9	1:10.397
10	1:10.792
11	1:10.966
12	1:12.462
13	1:12.719
14	1:12.847

N°77 HABRANT Mathilde	
1	1:09.979
2	1:08.088
3	1:15.028
4	1:09.852
5	1:08.146
6	1:07.671
7	1:08.766

N°89 ROY Coranthyn	
1	1:20.417
2	1:16.579
3	1:16.103
4	1:16.330
5	1:15.201
6	1:15.926
7	1:16.503
8	1:18.282
9	1:19.086
10	1:17.819
11	1:21.247
12	1:17.581
13	1:16.514



89 ROY Coranthyn	7	
	6	7 DEFAIX-TRUMELET Frédéric
9 PECRIAUX Thiméo	5	
	4	15 LACOT Cyriak
59 VERLY Lucas	3	
	2	36 JONGERLYNK Léo
77 HABRANT Mathilde	1	

POLE POSITION

