
**X30**
**Finale (F1)  
Résultats**
**Document 12.1 OFFICIEL**

Sous réserve du contrôle technique ou d'incidents d'ordre sportif

Cl.	N°	Classe	Pilote	Club	Meilleur S1	Meilleur S2	Meilleur S3	Meilleur tour	Interv.	Ecart
1 =	89	X30s	<b>GUERARD Martin</b>	Sens	15.417	14.560	16.079	46.058		
2 =	69	X30s	<b>BELTRAMELLI Viny</b>	Sens	15.388	14.537	16.141	46.154	1.079	<b>1.079</b>
3 ▲ <sup>4</sup>	21	X30s	<b>HATTON Louis</b>	Kartland	15.444	14.618	16.134	46.447	6.615	<b>7.694</b>
4 ▲ <sup>1</sup>	12	X30s	<b>VIALLE Valentin</b>	Sens	15.616	14.749	16.309	46.754	5.898	<b>13.592</b>
5 ▼ <sup>2</sup>	20	X30s	<b>DAPOIGNY Quentin</b>	Lommerange	15.585	14.743	16.307	46.670	1.947	<b>15.539</b>
6 =	17	X30m	<b>BORGETTO Marc</b>	Sens	15.735	14.937	16.543	47.317	10.770	<b>26.309</b>
7 ▼ <sup>3</sup>	27	X30s	<b>ROCCA Maxime</b>	Kartland	15.498	14.728	16.278	46.693	5 Tours	<b>5 Tours</b>

Tête de course : N°89 GUERARD Martin (1-17)

**Départ : 12/03 - 16:58:03**

Meilleur tour : N°89 GUERARD Martin 46.058 85,97 Km/h


**Météo : Soleil Air : 15°C Piste : Sèche**

Record de l'épreuve : N°89 GUERARD Martin 45.569 86,90 Km/h

# Soucy Trophy



## 11 ET 12 MARS 2017




**X30**

**Finale (F1)**

**Tableau des tours**

Pour information, sans valeur officielle

	1	2	3	4	5	6	7
<b>Grille</b>	89	69	20	27	12	17	21
<b>Départ</b>	89	69	20	27	12	17	21
<b>Tour 1</b> Intervalle	89	69 0.4	20 0.7	27 0.1	21 0.8	12 0.3	17 0.8
<b>Tour 2</b>	89	69 0.4	27 1.6	20 0.3	21 0.1	12 0.5	17 1.3
<b>Tour 3</b>	89	69 0.2	27 2.1	21 0.3	20 0.6	12 0.2	17 2.1
<b>Tour 4</b>	89	69 0.3	21 2.6	27 0.4	20 0.5	12 0.1	17 3.1
<b>Tour 5</b>	89	69 0.4	21 2.9	27 1.3	12 0.6	20 0.6	17 2.6
<b>Tour 6</b>	89	69 0.3	21 3.3	27 1.4	12 0.7	20 1.0	17 2.7
<b>Tour 7</b>	89	69 0.4	21 3.6	27 1.6	12 0.8	20 1.2	17 3.1
<b>Tour 8</b>	89	69 0.5	21 3.7	12 2.8	27 0.0	20 1.3	17 4.4
<b>Tour 9</b>	89	69 0.7	21 3.9	12 3.1	27 0.7	20 0.9	17 5.0
<b>Tour 10</b>	89	69 0.8	21 4.2	12 3.4	27 0.7	20 1.0	17 5.6
<b>Tour 11</b>	89	69 0.9	21 4.5	12 3.7	27 1.1	20 0.9	17 6.5
<b>Tour 12</b>	89	69 1.0	21 4.8	12 4.1	<del>27</del> 1.5	20 0.7	17 7.1
<b>Tour 13</b>	89	69 0.9	21 5.1	12 4.5	20 2.5	17 7.1	
<b>Tour 14</b>	89	69 0.9	21 5.5	12 4.8	20 2.6	17 8.0	
<b>Tour 15</b>	89	69 1.1	21 6.0	12 4.9	20 2.4	17 9.0	
<b>Tour 16</b>	89	69 1.1	21 6.3	12 5.3	20 2.2	17 9.8	
<b>Tour 17</b>	89	69 1.0	21 6.6	12 5.8	20 1.9	17 10.7	



### X30

### Finale (F1) Analyse des tours

Pour information, sans valeur officielle

Tours	Secteur 1	Secteur 2	Secteur 3	mps au tour
<b>N°12 VIALLE Valentin</b>				
1	17.484	15.595	16.727	49.806
2	15.714	15.011	16.413	47.138
3	15.699	14.806	16.309	46.814
4	15.653	14.780	16.403	46.836
5	16.060	14.917	16.345	47.322
6	15.624	14.784	16.346	46.754
7	15.687	14.802	16.325	46.814
8	15.616	14.805	16.364	46.785
9	15.672	14.831	16.311	46.814
10	15.739	14.817	16.366	46.922
11	15.629	14.838	16.351	46.818
12	15.722	14.783	16.365	46.870
13	15.675	14.815	16.412	46.902
14	15.724	14.751	16.420	46.895
15	15.686	14.800	16.400	46.886
16	15.760	14.749	16.425	46.934
17	15.806	14.814	16.406	47.026

Tours	Secteur 1	Secteur 2	Secteur 3	mps au tour
<b>N°17 BORGETTO Marc</b>				
1	17.930	15.309	17.258	50.497
2	16.025	15.064	16.578	47.667
3	15.939	15.025	16.665	47.629
4	15.958	14.967	16.843	47.768
5	15.794	14.973	16.648	47.415
6	15.788	14.937	16.601	47.326
7	15.878	14.984	16.558	47.420
8	15.735	15.798	16.743	48.276
9	15.857	15.070	16.674	47.601
10	15.861	15.224	16.598	47.683
11	15.902	15.102	16.966	47.970
12	16.070	14.955	16.625	47.650
13	15.804	14.970	16.543	47.317
14	15.958	15.152	16.663	47.773
15	15.903	15.049	16.801	47.753
16	15.807	15.046	16.603	47.456
17	15.911	15.070	16.708	47.689

Tours	Secteur 1	Secteur 2	Secteur 3	mps au tour
<b>N°20 DAPOIGNY Quentin</b>				
1	17.028	15.056	16.559	48.643
2	16.082	15.126	16.488	47.696
3	16.035	14.873	16.406	47.314
4	15.621	14.781	16.460	46.862
5	16.537	15.081	16.517	48.135
6	15.864	14.913	16.401	47.178
7	15.731	14.821	16.423	46.975
8	15.697	14.807	16.510	47.014
9	15.769	14.812	16.416	46.997
10	15.748	14.859	16.507	47.114
11	15.717	14.844	16.495	47.056
12	15.753	14.824	16.506	47.083

Tours	Secteur 1	Secteur 2	Secteur 3	mps au tour
13	16.049	14.839	16.349	47.237
14	15.657	14.791	16.460	46.908
15	15.654	14.760	16.330	46.744
16	15.620	14.743	16.307	46.670
17	15.585	14.787	16.400	46.772


Tours	Secteur 1	Secteur 2	Secteur 3	mps au tour
<b>N°21 HATTON Louis</b>				
1	17.489	15.405	16.441	49.335
2	15.640	14.696	16.556	46.892
3	15.686	14.714	16.134	46.534
4	15.444	14.653	16.351	46.448
5	15.620	14.702	16.238	46.560
6	15.611	14.733	16.209	46.553
7	15.550	14.777	16.182	46.509
8	15.541	14.725	16.181	46.447
9	15.582	14.684	16.212	46.478
10	15.637	14.756	16.198	46.591
11	15.613	14.789	16.174	46.576
12	15.526	14.716	16.219	46.461
13	15.595	14.626	16.270	46.491
14	15.582	14.780	16.276	46.638
15	15.808	14.734	16.236	46.778
16	15.559	14.679	16.220	46.458
17	15.651	14.618	16.253	46.522

Tours	Secteur 1	Secteur 2	Secteur 3	mps au tour
<b>N°27 ROCCA Maxime</b>				
1	17.158	15.077	16.487	48.722
2	15.820	14.969	16.406	47.195
3	15.585	14.887	16.278	46.750
4	15.507	14.728	17.039	47.274
5	16.172	14.732	16.490	47.394
6	15.498	14.746	16.457	46.701
7	15.580	14.742	16.371	46.693
8	15.650	14.827	17.234	47.711
9	15.958	14.958	16.513	47.429
10	15.709	14.743	16.520	46.972
11	15.615	14.861	16.690	47.166
12	15.923	14.959	16.434	47.316

Tours	Secteur 1	Secteur 2	Secteur 3	mps au tour
13	15.413	14.559	16.186	46.158
14	15.443	14.612	16.190	46.245
15	15.447	14.595	16.231	46.273
16	15.415	14.537	16.202	46.154
17	15.388	14.598	16.260	46.246

Tours	Secteur 1	Secteur 2	Secteur 3	mps au tour
<b>N°89 GUERARD Martin</b>				
1	16.546	14.889	16.242	47.677
2	15.550	14.650	16.194	46.394
3	15.497	14.666	16.266	46.429
4	15.471	14.583	16.119	46.173
5	15.436	14.629	16.123	46.188
6	15.477	14.621	16.147	46.245
7	15.468	14.561	16.124	46.153
8	15.461	14.576	16.129	46.166
9	15.417	14.562	16.079	46.058
10	15.434	14.618	16.147	46.199
11	15.454	14.574	16.134	46.162
12	15.432	14.593	16.136	46.161
13	15.467	14.622	16.154	46.243
14	15.435	14.610	16.171	46.216
15	15.443	14.560	16.160	46.163
16	15.479	14.565	16.099	46.143
17	15.507	14.593	16.181	46.281

Tours	Secteur 1	Secteur 2	Secteur 3	mps au tour
<b>N°69 BELTRAMELLI Viny</b>				
1	16.781	14.843	16.398	48.022
2	15.546	14.666	16.245	46.457
3	15.435	14.594	16.177	46.206
4	15.510	14.605	16.170	46.285
5	15.502	14.615	16.141	46.258
6	15.425	14.537	16.239	46.201
7	15.479	14.566	16.153	46.198
8	15.500	14.604	16.169	46.273
9	15.465	14.558	16.248	46.271
10	15.535	14.589	16.197	46.321
11	15.485	14.575	16.219	46.279
12	15.417	14.548	16.256	46.221



**X30**

**Finale (F1)**

**Grille de départ**

Sous réserve du contrôle technique ou d'incidents d'ordre sportif

21 HATTON Louis	7	
	6	17 BORGETTO Marc
12 VIALLE Valentin	5	
	4	27 ROCCA Maxime
20 DAPOIGNY Quentin	3	
	2	69 BELTRAMELLI Viny
89 GUERARD Martin	1	

POLE POSITION

