
KZ2
**Finale (F1)
Résultats**
Document 14.1 OFFICIEL

Sous réserve du contrôle technique ou d'incidents d'ordre sportif

Cl	N°	Classe	Pilote	Club	Meilleur S1	Meilleur S2	Meilleur S3	Meilleur tour	Interv.	Ecart	Pénalité
1	199	KZ2	FRETE Fabrice	Sens	14.535	13.705	15.315	43.608			
2	7	KZm	BERTRAND Sébastien	Sens	14.636	13.963	15.492	44.208	9.141	9.141	
3	21	KZ2	PERDRY Alban	21	14.689	13.871	15.524	44.122	0.322	9.463	
4	1	KZm	MOREL Benoit	Sens	14.677	13.950	15.505	44.238	1.633	11.096	
5	78	KZm	DZIADUS Laurent	Sens	14.849	14.058	15.650	44.654	8.028	19.124	
6	8	KZ2	RODOT Thomas	Sens	14.794	14.015	15.626	44.490	0.353	19.477	
7	12	KZ2	AMISANO Ronny	Annemasse	14.827	13.980	15.688	44.664	2.210	21.687	
8	9	KZm	RICHON Grégory	Sens	14.910	14.194	15.748	45.018	4.374	26.061	
9	3	KZm	VALLEE Stéphane	Sens	14.891	14.244	15.804	45.010	2.905	28.966	
10	2	KZm	BAILLY Thomas	St Quentin	14.775	13.896	15.522	44.259		13.216	+5p
11	19	KZ2	SOULAT Louis-Henri	Sens	14.937	14.192	15.766	45.033	17.705	30.921	
12	22	KZ2	CANTIN Anthony	21	15.029	14.458	15.931	45.582	12.172	43.093	
13	4	KZm	SCHAUB-GELEY Mallory	Pays de Gex	15.498	14.584	16.335	46.417	7 Tours	7 Tours	
14	5	KZ2	ATALIAN Albert	Varenes					10 Tours	17 Tours	

N°2 BAILLY Thomas : Carénage avant mal positionné Art:19.2 du RSN 2017. Suivant la décision sportive N°14.


Tête de course : N°199 FRETE Fabrice (1-17)

Départ : 12/03 - 16:21:27

Meilleur tour : N°199 FRETE Fabrice 43.608 90,80 Km/h

Météo : Soleil Air : 15°C Piste : Sèche

Record de l'épreuve : N°199 FRETE Fabrice 43.386 91,27 Km/h



DOCUMENT N° **14**

DÉCISION DES COMMISSAIRES SPORTIFS STEWARDS' DECISION

PÉNALITÉ INFLIGÉE AU CONCURRENT (NOM) :
PENALTY INFLICTED UPON THE ENTRANT (NAME):

NUMERO DE LICENCE / LICENSE NUMBER : **32740**

N° : **2**
No.:

PILOTE : **BAILLY Thomas**
DRIVER :

Concerne la partie de l'Épreuve : **KZ2 - Finale**
Concerns the part of the event:

ÉNONCÉ / STATEMENT:

Pénalité de 5places

MOTIF / REASON:

Carénage avant mal positionné Art:19.2 du RSN 2017

* Le soussigné reconnaît avoir reçu copie de la présente notification et avoir été informé des voies de recours : DROIT D'APPEL, Réglementation ASN et des conséquences qui en découlent (juridiques et financières).
Le concurrent doit déclarer, par écrit, dans l'heure qui suit la notification ou la publication de la décision, au Directeur de Course ou à un Commissaire Sportif, son intention de faire appel. Il doit joindre impérativement à cette déclaration d'appel une caution d'appel de : 3300 € (appel national FFSA).
Il doit confirmer intention en envoyant sa lettre à l'ASN dans les formes et délais prévus par les règlements applicables.

Décision annoncée
Decision announced

Date / Date: **12/03/2017**

Heure / Time: **16:37**

Nom / Name

Signature

Président du Collège / Chairman of the Panel:

Membres du Collège / Members of the Panel:

NOTIFICATION AU CONCURRENT CONCERNÉ / NOTIFICATION TO THE RELEVANT ENTRANT

Je soussigné :
I undersigned: Nom personnel / personal name

Représentant du Concurrent :
Representing the Entrant: Nom du Concurrent / Entrant's name

Certifie avoir reçu notification du document N° **14** des Commissaires Sportifs de l'Épreuve.
Certify that I have been notified of document No. by the Stewards of the Meeting.

Date :


Heure / Time:

Signature :

Soucy Trophy



11 ET 12 MARS 2017




KZ2

Finale (F1)

Tableau des tours

Pour information, sans valeur officielle

	1	2	3	4	5	6	7	8	9	10	11	12	13	14
Grille	199	7	1	21	2	78	9	19	22	4	5	8	12	3
Départ	7	199	21	1	2	78	8	9	22	12	4	3	19	
Tour 1 Intervalle	199	7 0.6	21 0.4	78 0.4	2 0.1	1 0.4	8 0.3	9 0.5	12 0.3	3 1.0	22 0.1	4 0.5	19 0.1	
Tour 2	199	7 0.9	21 0.4	78 0.8	2 0.2	1 0.1	8 0.9	9 0.7	12 0.2	3 1.5	22 1.0	19 0.5	4 0.8	
Tour 3	199	7 1.3	21 0.5	78 1.1	2 0.1	1 0.1	8 1.2	9 0.7	12 0.1	3 1.9	22 1.2	19 0.5	4 1.9	
Tour 4	199	7 1.9	21 0.3	2 1.4	1 0.1	78 0.6	8 0.9	12 1.0	9 0.5	3 2.0	19 2.2	22 0.4	4 2.2	
Tour 5	199	7 2.4	21 0.2	1 1.9	2 0.2	78 0.7	8 0.9	12 0.9	9 1.0	3 2.2	19 2.2	22 1.5	4 2.1	
Tour 6	199	7 2.9	21 0.2	1 1.8	2 0.3	78 1.0	8 0.9	12 1.0	9 1.4	3 2.2	19 2.4	22 1.9	4 3.0	
Tour 7	199	7 3.6	21 0.2	1 1.9	2 0.3	78 1.6	8 0.4	12 1.3	9 1.8	3 2.0	19 2.7	22 2.9	4 3.8	
Tour 8	199	7 4.4	21 0.2	1 1.8	2 0.4	78 2.2	8 0.2	12 1.3	9 2.2	3 2.1	19 3.1	22 3.0	4 4.6	
Tour 9	199	7 4.9	21 0.2	1 1.8	2 0.3	78 2.8	8 0.2	12 1.2	9 2.5	3 2.3	19 3.1	22 4.7	4 4.9	
Tour 10	199	7 5.3	21 0.2	1 1.9	2 0.5	78 3.1	8 0.1	12 1.2	9 2.9	3 2.5	19 2.8	22 5.8	4 7.9	
Tour 11	199	7 5.9	21 0.3	1 1.7	2 0.7	78 3.5	8 0.2	12 1.4	9 3.1	3 2.6	19 2.8	22 6.5		
Tour 12	199	7 6.6	21 0.3	1 1.6	2 0.9	78 4.6	8 0.2	12 0.8	9 3.6	3 2.3	19 2.7	22 7.5		
Tour 13	199	7 7.1	21 0.3	1 1.5	2 1.1	78 4.8	8 0.4	12 1.1	9 3.5	3 2.4	19 2.4	22 8.6		
Tour 14	199	7 7.7	21 0.3	1 1.4	2 1.3	78 5.2	8 0.2	12 1.3	9 3.8	3 2.5	19 2.7	22 9.2		
Tour 15	199	7 8.3	21 0.3	1 1.5	2 1.5	78 5.5	8 0.2	12 1.6	9 4.0	3 2.8	19 2.3	22 10.4		
Tour 16	199	7 8.7	21 0.2	1 1.6	2 1.8	78 5.6	8 0.3	12 1.7	9 4.6	3 2.5	19 2.0	22 11.3		
Tour 17	199	7 9.1	21 0.3	1 1.6	2 2.1	78 5.9	8 0.3	12 2.2	9 4.3	3 2.9	19 1.9	22 12.1		



KZ2

Finale (F1) Analyse des tours

Pour information, sans valeur officielle

Tours	Secteur 1	Secteur 2	Secteur 3	mps au tour
N°1 MOREL Benoit				
1	17.577	14.508	15.878	47.963
2	14.798	14.062	15.535	44.395
3	15.159	14.018	15.562	44.739
4	14.844	14.061	15.505	44.410
5	14.794	14.062	15.554	44.410
6	14.773	13.964	15.557	44.294
7	14.719	14.053	15.592	44.364
8	14.782	13.950	15.543	44.275
9	14.749	13.970	15.582	44.301
10	14.766	13.951	15.576	44.293
11	14.677	14.002	15.559	44.238
12	14.739	13.962	15.606	44.307
13	14.725	14.014	15.591	44.330
14	14.706	13.976	15.600	44.282
15	14.781	14.027	15.575	44.383
16	14.729	13.984	15.635	44.348
17	14.778	14.048	15.644	44.470

Tours	Secteur 1	Secteur 2	Secteur 3	mps au tour
N°2 BAILLY Thomas				
1	17.387	14.282	15.798	47.467
2	14.965	14.056	15.740	44.761
3	15.001	13.960	15.722	44.683
4	14.851	14.009	15.522	44.382
5	15.123	14.084	15.628	44.835
6	14.852	13.989	15.562	44.403
7	14.823	13.978	15.583	44.384
8	14.825	13.937	15.554	44.316
9	14.775	13.896	15.588	44.259
10	14.803	13.939	15.746	44.488
11	14.870	13.983	15.591	44.444
12	14.851	13.979	15.629	44.459
13	14.912	13.962	15.705	44.579
14	14.890	13.946	15.659	44.495
15	14.813	13.966	15.734	44.513
16	14.910	14.031	15.725	44.666
17	14.967	13.996	15.798	44.761

Tours	Secteur 1	Secteur 2	Secteur 3	mps au tour
N°3 VALLEE Stéphane				
1	17.466	15.179	16.365	49.010
2	15.199	14.492	15.804	45.495
3	15.086	14.440	15.930	45.456
4	15.114	14.471	15.878	45.463
5	15.033	14.392	15.932	45.357
6	14.974	14.348	15.913	45.235
7	14.891	14.267	15.852	45.010
8	15.024	14.274	15.877	45.175
9	14.958	14.370	15.895	45.223
10	15.011	14.386	16.003	45.400
11	15.075	14.350	15.889	45.314
12	15.041	14.244	15.904	45.189

Tours	Secteur 1	Secteur 2	Secteur 3	mps au tour
13	15.059	14.365	15.881	45.305
14	15.046	14.337	15.914	45.297
15	14.992	14.464	16.030	45.486
16	15.037	14.388	15.936	45.361
17	15.082	14.510	15.967	45.559

Tours	Secteur 1	Secteur 2	Secteur 3	mps au tour
N°4 SCHAUB-GELEY Mallory				
1	17.778	15.319	16.736	49.833
2	15.630	14.989	16.576	47.195
3	15.550	14.695	16.436	46.681
4	15.569	14.652	16.465	46.686
5	15.498	14.584	16.335	46.417
6	15.591	14.710	16.471	46.772
7	15.655	14.704	16.547	46.906
8	15.554	14.617	16.554	46.725
9	15.800	14.634	16.652	47.086
10	16.252	14.895	18.067	49.214

Tours	Secteur 1	Secteur 2	Secteur 3	mps au tour
N°7 BERTRAND Sébastien				
1	16.882	14.341	15.740	46.963
2	14.746	14.097	15.492	44.335
3	14.636	14.040	15.652	44.328
4	14.759	14.105	15.555	44.419
5	14.662	14.048	15.523	44.233
6	14.675	14.070	15.602	44.347
7	14.665	13.986	15.634	44.285
8	14.787	14.043	15.546	44.376
9	14.679	14.015	15.604	44.298
10	14.696	13.963	15.549	44.208
11	14.679	14.061	15.563	44.303
12	14.772	14.066	15.575	44.413
13	14.684	14.093	15.596	44.373
14	14.763	14.039	15.606	44.408
15	14.748	14.048	15.583	44.379
16	14.716	14.009	15.609	44.334
17	14.788	14.009	15.579	44.376

Tours	Secteur 1	Secteur 2	Secteur 3	mps au tour
N°8 RODOT Thomas				
1	16.953	14.511	15.982	47.446
2	14.960	14.236	15.766	44.962
3	15.087	14.229	15.735	45.051
4	14.858	14.189	15.677	44.724
5	14.947	14.132	15.708	44.787
6	14.850	14.117	15.724	44.691
7	14.794	14.070	15.626	44.490
8	14.897	14.110	15.725	44.732
9	14.936	14.145	15.729	44.810
10	14.982	14.073	15.668	44.723
11	15.066	14.066	15.733	44.865
12	15.201	14.626	15.770	45.597
13	15.217	14.015	15.779	45.011
14	14.882	14.100	15.684	44.666


Tours	Secteur 1	Secteur 2	Secteur 3	mps au tour
15	15.002	14.094	15.733	44.829
16	14.975	14.107	15.759	44.841
17	15.006	14.134	15.914	45.054

Tours	Secteur 1	Secteur 2	Secteur 3	mps au tour
N°9 RICHON Grégory				
1	17.295	14.640	16.042	47.977
2	14.950	14.381	15.818	45.149
3	14.947	14.245	15.904	45.096
4	14.916	14.491	16.153	45.560
5	14.989	14.389	15.824	45.202
6	14.913	14.282	15.965	45.160
7	15.018	14.344	15.855	45.217
8	15.020	14.305	15.748	45.073
9	14.910	14.244	15.864	45.018
10	14.911	14.320	15.970	45.201
11	15.081	14.280	15.875	45.236
12	15.128	14.461	15.881	45.470
13	15.069	14.313	15.850	45.232
14	14.994	14.194	15.979	45.167
15	15.021	14.251	15.989	45.261
16	15.255	14.319	15.997	45.571
17	15.078	14.270	15.904	45.252

Tours	Secteur 1	Secteur 2	Secteur 3	mps au tour
N°12 AMISANO Ronny				
1	17.269	14.703	16.136	48.108
2	14.984	14.280	15.776	45.040
3	15.019	14.156	15.847	45.022
4	14.916	14.106	15.821	44.843
5	14.934	14.074	15.688	44.696
6	14.918	14.088	15.774	44.780
7	14.970	14.081	15.713	44.764
8	14.953	13.980	15.803	44.736
9	14.827	14.019	15.818	44.664
10	14.935	14.065	15.805	44.805
11	15.099	14.078	15.866	45.043
12	15.042	14.119	15.848	45.009
13	15.391	14.132	15.795	45.318
14	15.024	14.050	15.776	44.850
15	15.034	14.133	15.910	45.077
16	14.969	14.138	15.879	44.986
17	15.097	14.299	16.097	45.493

Tours	Secteur 1	Secteur 2	Secteur 3	mps au tour
N°19 SOULAT Louis-Henri				
1	18.050	15.081	16.635	49.766
2	15.827	14.502	15.896	46.225
3	15.186	14.449	15.930	45.565
4	15.415	14.571	15.941	45.927
5	15.232	14.350	15.844	45.426
6	15.167	14.399	15.877	45.443
7	15.067	14.200	15.967	45.234
8	15.406	14.383	15.878	45.667
9	15.051	14.320	15.766	45.137

LE FUS COUSSET



KZ2

Finale (FI)

Analyse des tours

Pour information, sans valeur officielle

Tours	Secteur 1	Secteur 2	Secteur 3	mps au tour
10	15.012	14.300	15.800	45.112
11	15.091	14.250	15.972	45.313
12	15.074	14.195	15.817	45.086
13	14.965	14.258	15.862	45.085
14	14.937	14.358	16.257	45.552
15	15.016	14.237	15.780	45.033
16	15.028	14.192	15.909	45.129
17	15.129	14.310	16.006	45.445

Tours	Secteur 1	Secteur 2	Secteur 3	mps au tour
5	14.907	14.172	15.708	44.787
6	14.916	14.094	15.693	44.703
7	14.970	14.248	15.738	44.956
8	15.027	14.187	15.682	44.896
9	15.008	14.127	15.722	44.857
10	14.922	14.156	15.710	44.788
11	14.918	14.157	15.763	44.838
12	15.506	14.285	15.744	45.535
13	14.972	14.193	15.684	44.849
14	14.936	14.143	15.780	44.859
15	14.925	14.161	15.709	44.795
16	14.849	14.187	15.735	44.771
17	15.053	14.197	15.787	45.037

N°21 PERDRY Alban

1	16.751	14.395	15.802	46.948
2	14.843	13.969	15.524	44.336
3	14.768	13.903	15.711	44.382
4	14.807	13.891	15.568	44.266
5	14.689	13.871	15.562	44.122
6	14.744	13.995	15.622	44.361
7	14.727	13.941	15.584	44.252
8	14.800	13.940	15.649	44.389
9	14.782	13.905	15.607	44.294
10	14.724	13.913	15.619	44.256
11	14.824	13.975	15.577	44.376
12	14.756	13.920	15.720	44.396
13	14.786	13.946	15.672	44.404
14	14.894	13.891	15.606	44.391
15	14.803	13.950	15.581	44.334
16	14.762	13.942	15.548	44.252
17	14.825	13.981	15.666	44.472

N°199 FRETE Fabrice

1	16.548	14.120	15.554	46.222
2	14.657	13.951	15.477	44.085
3	14.714	13.837	15.384	43.935
4	14.564	13.823	15.371	43.758
5	14.560	13.842	15.397	43.799
6	14.664	13.765	15.334	43.763
7	14.535	13.758	15.315	43.608
8	14.581	13.705	15.348	43.634
9	14.570	13.770	15.383	43.723
10	14.611	13.865	15.370	43.846
11	14.550	13.745	15.397	43.692
12	14.574	13.770	15.372	43.716
13	14.559	13.888	15.446	43.893
14	14.637	13.798	15.395	43.830
15	14.542	13.806	15.420	43.768
16	14.611	13.791	15.524	43.926
17	14.594	13.812	15.565	43.971

N°22 CANTIN Anthony

1	17.726	15.101	16.732	49.559
2	15.693	14.780	15.931	46.404
3	15.029	14.600	15.953	45.582
4	15.775	14.934	16.220	46.929
5	15.618	14.608	16.263	46.489
6	15.321	14.550	15.981	45.852
7	15.453	14.648	16.089	46.190
8	15.277	14.557	16.013	45.847
9	15.950	14.636	16.237	46.823
10	15.401	14.651	16.132	46.184
11	15.363	14.524	16.148	46.035
12	15.289	14.665	16.113	46.067
13	15.536	14.548	16.074	46.158
14	15.520	14.506	16.165	46.191
15	15.383	14.653	16.172	46.208
16	15.383	14.458	16.165	46.006
17	15.296	14.546	16.468	46.310


N°78 DZIADUS Laurent

1	16.795	14.425	15.929	47.149
2	14.897	14.107	15.650	44.654
3	14.934	14.058	15.752	44.744
4	15.366	14.228	15.787	45.381

Sens Trophy



11 ET 12 MARS 2017



KZ2

Finale (FI)

Grille de départ

Document 13

Sous réserve du contrôle technique ou d'incidents d'ordre sportif

12	AMISANO Ronny	14	3	VALLEE Stéphane
5	ATALIAN Albert	13		
22	CANTIN Anthony	12	8	RODOT Thomas
9	RICHON Grégory	11		
2	BAILLY Thomas	10	4	SCHAUB-GELEY Mallory
1	MOREL Benoit	9		
199	FRETE Fabrice	8	19	SOULAT Louis-Henri
		7		
		6	78	DZIADUS Laurent
		5		
		4	21	PERDRY Alban
		3		
		2	7	BERTRAND Sébastien
		1		

POLE POSITION

